

## ESTADISTICAS CLINICAS DEL CURSO 1969-70. CONSULTA PUBLICA GRATUITA DE LA FACULTAD DE VETERINARIA DE LEON

Por José Manuel Gonzalo Cordero  
M.<sup>a</sup> Asunción Orden Recio  
Angel Alonso Blanco

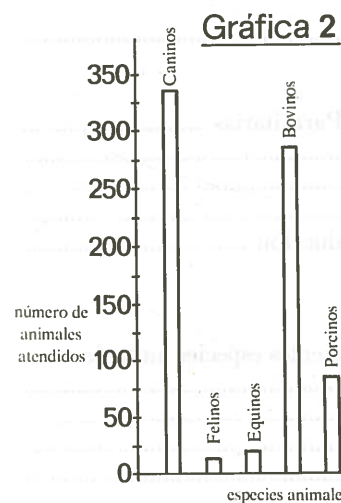
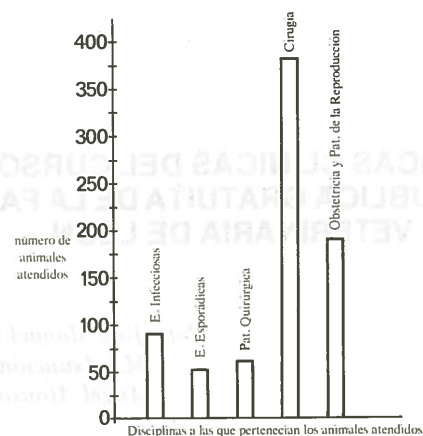
### INTRODUCCION:

Al igual que en cursos anteriores y continuando la obra iniciada en esta Cátedra por el Dr. Martín Martín vamos a publicar, una vez más, el resumen estadístico de la clínica realizada en nuestras dependencias durante el curso 1969-70.

N.º total de casos atendidos .....	785	
Divididos en:	N.º	%
Enfermedades Infecciosas y Parasitarias .....	89	11,33
Enfermedades Esporádicas .....	55	7,00
Patología Quirúrgica .....	66	8,40
Cirugía .....	383	48,78
Obstetricia y Pat. de la Reproducción .....	192	24,46

Comprendidos en las siguientes especies animales:	N.º	%
Caninos .....	343	43,69
Felinos .....	12	1,52
Equinos .....	19	2,42
Bovinos .....	295	37,56
Porcinos .....	75	9,55
Ovinos .....	33	4,20
Aves .....	5	0,63
Otros .....	3	0,38

Gráfica 1



Nota: Representamos en esta gráfica los animales atendidos separados por especies.

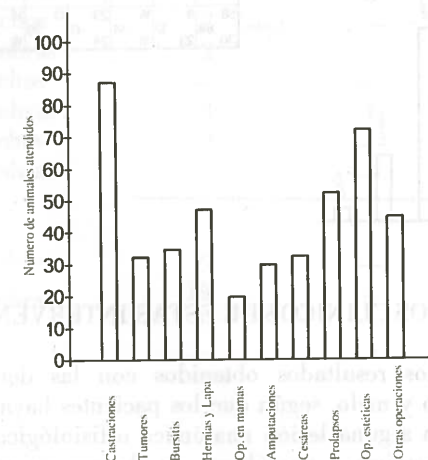
Como resumen de los resultados obtenidos en la actuación del servicio de Clínica Gratuita sobre estos 785 animales diremos que un 90,94 % de los mismos curaron completamente, un 7,64 % mejoraron hasta quedar en condiciones de seguir prestando algún servicio y que un 1,91 % murieron o fueron sacrificados.

### INTERVENCIONES REALIZADAS EN CIRUGIA Y OBSTETRICIA

En este apartado y en los siguientes consideraremos con detenimiento las intervenciones quirúrgicas y obstétricas realizadas durante el curso tanto en las dependencias de la Cátedra, como en el medio rural, ya que son el complemento práctico necesario de las explicaciones teóricas, para la formación de los alumnos en lo referente a nuestras disciplinas.

N.º total de casos atendidos .....	462	
Distribuidos en:	N.º	%
Castraciones .....	88	19,04
Tumores .....	32	6,92
Bursitis .....	34	7,35
Hernias y laparotomías .....	47	10,17
Op. en mamas y otras del sistema urogenital .....	20	4,32
Amputaciones y operaciones en huesos, tendones y ligamentos .....	29	6,27

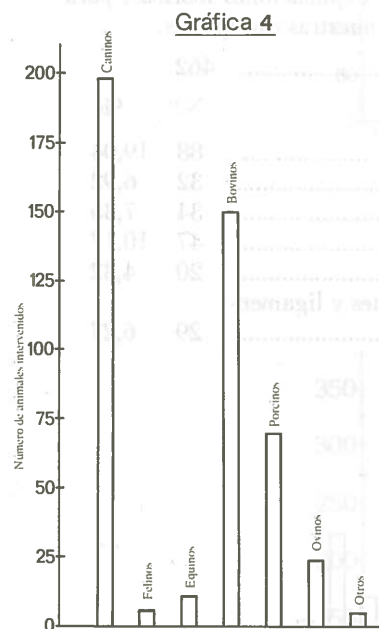
Gráfica 3



Nota: En la gráfica núm. 3 reflejamos los datos del cuadro anterior.

Cesáreas, fetotomías, distocias e hysterectomías .....	32	6,92
Prolapsos, extracciones de placenta, enucleaciones de cuerpos lúteos persistentes y otras intervenciones de Pat. de la Reproducción .....	53	11,47
Operaciones con fines estéticos .....	73	15,80
Otras operaciones .....	54	11,68

Por último en la gráfica núm. 4 representamos la frecuencia de las intervenciones de la anterior en las distintas especies de animales y a continuación un cuadro resumen, que relaciona las especies de los animales intervenidos, separados por sexos, con la clase de intervención realizada.



**Gráfica 5**

	Castraciones	Tumores	Bursitis	Hernias	Op. en má- s	Amputa- ciones	Cesáreas	Prolapsos	Op. estéticas	Op. di- versas	Totales
Caninos	14	5	12	10	11	14	3	3	21	36	123
	10	24	22	15	18	17	19	3	10	14	199
Felinos	1	1	1	1	1			1		1	5
	1	2	4	1	2		2	2		4	10
Equinos	1	2	1	2					31	3	35
	1	2	4	1	2		2	2	31	3	150
Bovinos		4	4	16	8	2	10	25	50	3	115
	33	50		12	17		1	1	2		46
Porcinos	17	50		5			1	1			24
	9	12			1				9	11	19
Ovinos	3								2		5
	2	2	1	1							3
Otros											1
		2	1	1							4
Totales	58	9	16	23	12	14	2	61	37	54	232
	30	23	18	34	24	20	15	32	51	12	230

#### RESULTADOS CLINICOS DE ESTAS INTERVENCIONES:

Expresamos los resultados obtenidos con las denominaciones de bueno, satisfactorio y malo, según que los pacientes hayan quedado totalmente curados, con alguna lesión anatómica o fisiológica, pero en condiciones de prestar servicio y por último que hayan muerto o sido sacrificados.

#### CASTRACIONES:

		N.º Bueno	N.º Satisfactorio	N.º Malo
Caninos	a) machos	14	—	—
	b) hembras	10	—	—
Felinos	a) machos	1	—	—
	b) hembras	—	—	—
Equinos	a) machos	1	—	—
	b) hembras	—	—	—
Porcinos	a) machos	33	—	—
	b) hembras	17	—	—
Ovinos	a) machos	9	—	—
	b) hembras	3	—	—
Total				
	a) machos	58	—	—
	b) hembras	30	—	—

#### TUMORES:

		Bueno N.º	Satisfactorio N.º	Malo N.º
Caninos	a) machos	5	—	—
	b) hembras	14	3	—
Equinos	a) machos	2	—	—
	b) hembras	2	—	—
Bovinos	a) machos	—	—	—
	b) hembras	3	1	—
Otros	a) machos	2	—	—
	b) hembras	—	—	—
Total				
	a) machos	9	—	—
	b) hembras	19	4	—

# BURSITIS Y ABSCESOS:

		N.º Bueno	N.º Satisfactorio	N.º Malo
Caninos	a) machos	11	1	—
	b) hembras	3	—	—
Felinos	a) machos	—	—	—
	b) hembras	1	—	—
Equinos	a) machos	1	—	—
	b) hembras	—	—	—
Bovinos	a) machos	2	—	—
	b) hembras	14	—	—
Otros	a) machos	1	—	—
	b) hembras	—	—	—
Total				
	a) machos	15	1	—
	b) hembras	18	—	—

# HERNIAS Y LAPAROTOMIAS:

		N.º Bueno	N.º Satisfactorio	N.º Malo
Caninos	a) machos	9	—	1
	b) hembras	8	—	—
Felinos	a) machos	—	—	—
	b) hembras	1	—	—
Equinos	a) machos	—	—	—
	b) hembras	2	—	—
Porcinos	a) machos	12	—	—
	b) hembras	5	—	—
Otros	a) machos	—	—	—
	b) hembras	1	—	—
Total				
	a) machos	22	—	1
	b) hembras	23	1	—

# OPERACIONES EN MAMAS Y APARATO UROGENITAL:

		N. Bueno	N.º Satisfactorio	N.º Malo
Caninos	a) machos	11	—	—
	b) hembras	6	—	—
Bovinos	a) machos	—	—	—
	b) hembras	2	—	—
Ovinos	a) machos	1	—	—
	b) hembras	—	—	—
Total				
	a) machos	12	—	—
	b) hembras	8	—	—

# AMPUTACIONES. OPERACIONES SOBRE HUESOS, TENDONES Y LIGAMENTOS, ETC.:

		N.º Bueno	N.º Satisfactorio	N.º Malo
Caninos	a) machos	8	6	—
	b) hembras	3	2	—
Bovinos	a) machos	—	—	—
	b) hembras	10	—	—
Total				
	a) machos	8	6	—
	b) hembras	13	2	—

# CESAREAS, FETOTOMIAS, DISTOCIAS, HISTERECTOMIAS.:

		N.º Bueno	N.º Satisfactorio	N.º Malo
Caninos	b) hembras	3	—	—
Felinos	b) hembras	1	—	—
Equinos	b) hembras	1	1	—
Bovinos	b) hembras	24	—	1
Porcinos	b) hembras	1	—	—
Total				
	b) hembras	30	1	1



PROLAPSOS, EXTRACCIONES DE PLACENTA, CUERPOS LUTEOS  
PERSISTENTES, QUISTES FOLICULARES, ETC.:

		N.º Bueno	N.º Satisfactorio	N.º Malo
Bovinos	a) machos	1	—	—
	b) hembras	50	—	—
Porcinos	a) machos	1	—	—
	b) hembras	1	—	—
<hr/>				
Total				
	a) machos	2	—	—
	b) hembras	51	—	—

OPERACIONES CON FINES ESTETICOS:

		N.º Bueno	N.º Satisfactorio	N.º Malo
Caninos	a) machos	21	—	—
	b) hembras	10	—	—
Bovinos	a) machos	31	—	—
	b) hembras	—	—	—
Ovinos	a) machos	9	—	—
	b) hembras	2	—	—
<hr/>				
Total				
	a) machos	61	—	—
	b) hembras	12	—	—

OPERACIONES DIVERSAS:

		N.º Bueno	N.º Satisfactorio	N.º Malo
Caninos	a) machos	33	3	—
	b) hembras	14	—	—
Felinos	a) machos	1	—	—
	b) hembras	—	—	—
Bovinos	a) machos	—	—	—
	b) hembras	1	2	—
<hr/>				
Total				
	a) machos	34	3	—
	b) hembras	15	2	—

CONCLUSIONES

La nota más relevante de la estadística clínica durante este curso de 1969-70 ha sido el gran incremento habido en cuanto a animales intervenidos en Cirugía y Obstetricia, ya que de 346 el número de intervenciones ha pasado a 462, o sea aproximadamente un aumento de 1/3 con respecto al curso pasado.

El apartado 5 que figuraba en estadísticas anteriores (5, 1, 2,) sólo como operaciones en mamas ha sido ampliado para dar cabida a otras intervenciones sobre el aparato urogenital, como son las realizadas en riñón, vejiga de la orina, uréteres, uretra, próstata, conductos deferentes, etc.

No hacemos un apartado especial para anomalías congénitas porque, por ser insignificante su número queda incluido en «Otras operaciones».

RESUMEN

Datos estadísticos de la Clínica Pública gratuita de la Facultad de Veterinaria de León durante el curso 1969-70.

RESUME

Donées statistiques de la Clinique Publique gratuite de la Faculté de Vétérinaire de León pendant le Cours 1969-70.

SUMMARY

A summary casuistry of the work done at the Veterinary Faculty Public Clinic, during 1969-70 course is given.

BIBLIOGRAFIA

1. GONZALO CORLERO, J. M.; ORDEN RECIO, M.ª A.; ALONSO BLANCO A. Estadísticas clínicas del curso 1967-68. Consulta Pública de la Facultad de Veterinaria de León.; *An. Fac. Vet. León*. Año XIII (1968).
2. GONZALO CORLERO, J. M.; ORDEN RECIO, M. A.; ALONSO BLANCO, A. Estadísticas clínicas del curso 1968-69. Consulta Pública de la Facultad de Veterinaria de León.; *An. Fac. Vet. León*. Año XIV (1969).
3. MARTÍN MARTÍN, E.—La asepsia en Cirugía Veterinaria.; *An. Fac. Vet. León*. Año X. (1964).
4. MARTÍN MARTÍN, E.; GONZALO CORLERO, J. M.; Un lustro de práctica clínica en la Facultad de Veterinaria de León.—*An. Fac. Vet. León*. Año XI. (1965).
5. MARTÍN MARTÍN, E.; GONZALO CORDERO, J. M.; ORDEN RECIO, A. ALONSO BLANCO, A.—Estadísticas clínicas en la Facultad de Veterinaria de León, cursos 1965-66 y 1966-67 ; *An. Fac. Vet. León*. Año XIII (1967).